

Produits :

Les murs-rideaux à serreur utilisent l'aluminium comme partie intégrante de l'architecture du bâtiment en mettant en valeur les lignes horizontales et verticales des façades vitrées tout en jouant avec les couleurs.

Utilisation :

Habillage vitré de façades de bâtiments.

Descriptif :

- La largeur réduite des profils est de 52 mm.
- Choix de capots plats, bombés ou en ogives offrant ainsi un plus architectural.
- larges choix de profils de montants.
- Ouvrants masqués réalisés en projection italienne en Vitrage Extérieur Collé V.E.C.
- Intégration des ouvrants à la française et des Oscillo-battant de la série 4200.
- Intégration des portes des séries 450 et 4500.
- Vitrage de 6 à 40 mm.

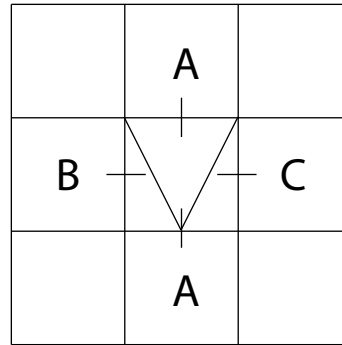
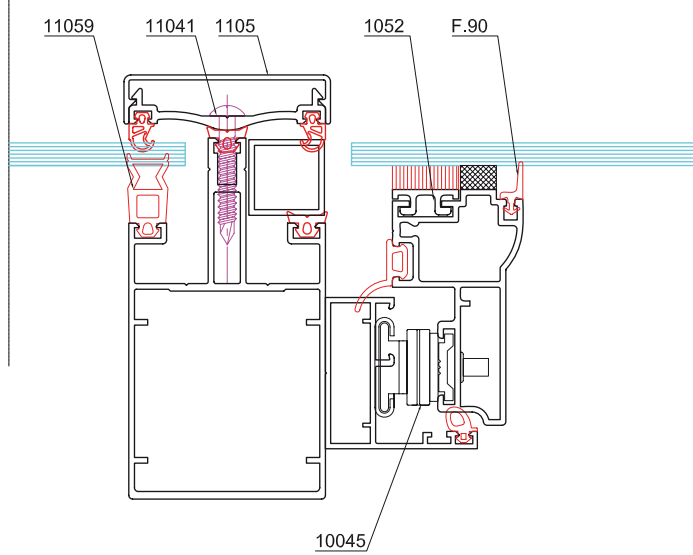
Atouts :

- Facilité de fabrication et de pose.
- Assemblage des traverses sur les montant avec des blocs d'assemblage moulés en alliage d'aluminium offrant précision et rapidité de montage.
- large possibilité d'épaisseur de vitrage.
- performances thermiques élevées $U_{cw} = 1,6 \text{ W/m}^2.K$ avec un vitrage $U_g = 1,1 \text{ W/m}^2.K$ et intercalaire Warm Edge.

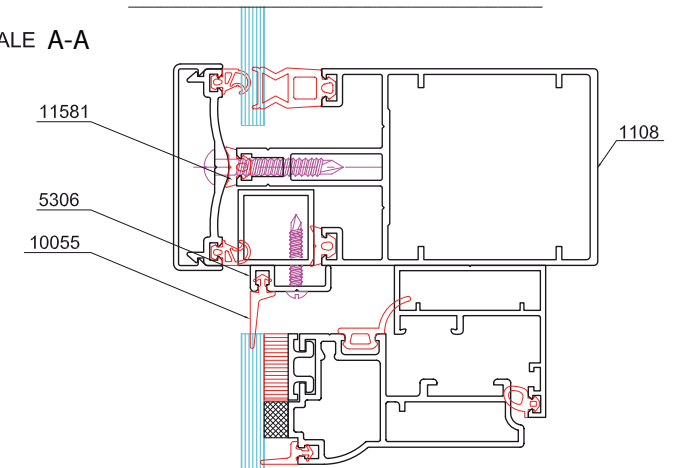


M U R S R I D E A U X
MUR RIDEAU 1100 A SERREUR

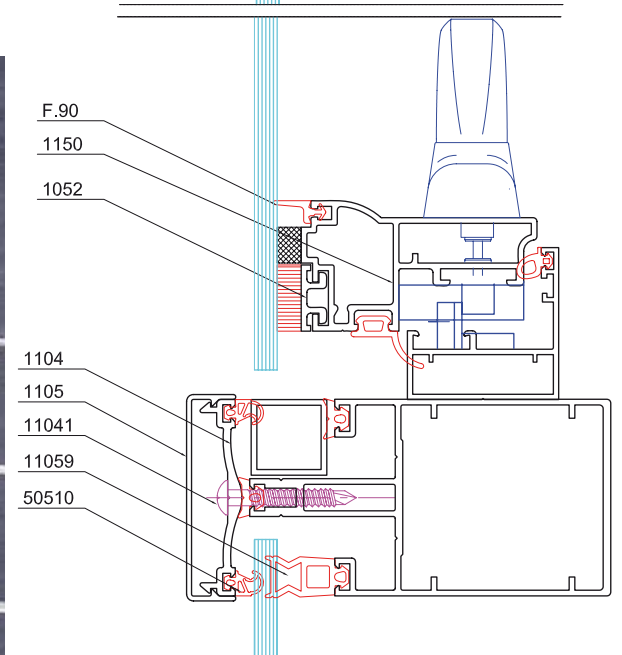
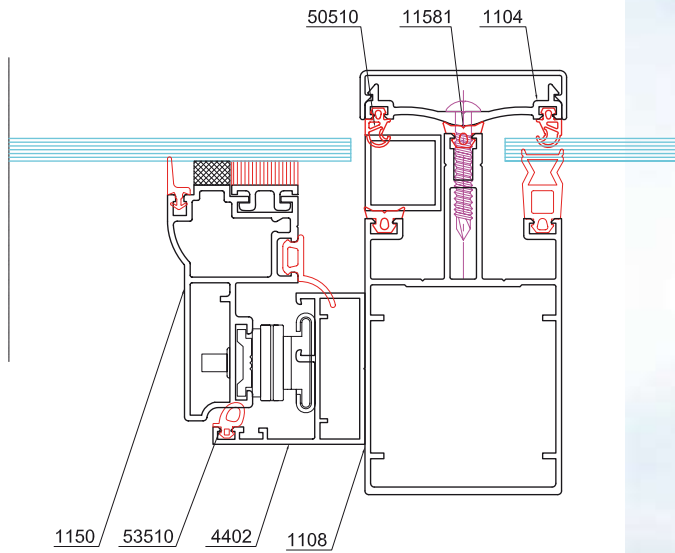
COUPE HORIZONTALE B



COUPE VERTICALE A-A



COUPE HORIZONTALE C



MUR RIDEAU 1100 A SERREUR